

*Hermle*

TIMELESS PRECISION SINCE 1922



INHALT  
CONTENTS

---

TELLURIUM

TELLURIUM ..... 6

EWIGER KALENDER

PERPETUAL CALENDAR ..... 14

ASTROLABIUM

ASTROLABIUM ..... 18

TISCHUHREN

TABLE CLOCKS ..... 20

MASTERPIECE

MASTERPIECE ..... 48

REGULATEURE

REGULATORS ..... 52

STANDUHREN

FLOOR CLOCKS ..... 74

WANDUHREN

WALL CLOCKS ..... 80

SCHIFFSUHREN

SHIP CLOCKS ..... 110

# TELLURIUM

## TELLURIUM





22823-V30352  
Blau | Blue



22823-V20352  
Rot | Red



22823-V10352  
Grün | Green



22823-740352  
Schwarz | Black



22805-160352  
Kirschbaum Gold | Cherrywood Gold

Das Tellurium zeigt einmal den Umlauf der Erde um die Sonne innerhalb eines Jahres, wobei sich die Erde alle 24 Stunden einmal um sich selbst dreht. Gleichzeitig umkreist der Mond alle 29 1/2 Tage einmal die Erde und dreht sich dabei einmal um die eigene Achse, sodass von der Erde aus die einzelnen Mondphasen zu erkennen sind. Die Erde durchläuft dabei die 12 Tierkreiszeichen, die Monate und Tage, die auf einem flachen Zifferblatt abgelesen werden können. 8-Tage 4/4 Westminster- Schlagwerk auf vier polierten Glocken. Sekunde im Kraftfluss, Federzug, 11-steiniges Schweizer Echappement, polierte Platinen, automatische Nachtabschaltung des Schlagwerks. Gefräste Darstellungen der 12 Tierkreiszeichen auf durchbrochener, polierter Rosettenronde. Gefräste Kalenderdarstellung von Monat und Tag. Tellurium-Dreharm mit Zeiger und Darstellung von Sonne, Mond und Erde.

The Tellurium clock reproduces the annual orbit of the earth around the sun, with the earth rotating around its own axis once in 24 hours. The moon, in turn, revolves around the earth in 29.5 days completing a full rotation around its axis. This allows the reproduction of the different moon phases as they are visible from earth. In the course of one year, the earth passes all 12 zodiac signs, months and individual days which are indicated on the flat disc. 8-day spring wound movement with 4/4 Westminster chime on 4 polished bells. Separate second feature, 11 jewel deadbeat swiss escapement. Polished brass disc has milled zodiac signs and rosettes in addition to the months and days of the year. The Tellurium has reproductions of the sun, earth and moon, incorporating the day/month indicator. Automatic night shut-off.



22805-V30352  
Blau Gold | Blue Gold



22805-V20352  
Rot Gold | Red Gold



22805-V10352  
Grün Gold | Green Gold



22805-740352  
Schwarz Gold | Black Gold



22824-740352  
Roségold Schwarz | Roségold Black

Das Tellurium zeigt einmal den Umlauf der Erde um die Sonne innerhalb eines Jahres, wobei sich die Erde alle 24 Stunden einmal um sich selbst dreht. Gleichzeitig umkreist der Mond alle 29 1/2 Tage einmal die Erde und dreht sich dabei einmal um die eigene Achse, sodass von der Erde aus die einzelnen Mondphasen zu erkennen sind. Die Erde durchläuft dabei die 12 Tierkreiszeichen, die Monate und Tage, die auf einem flachen Zifferblatt abgelesen werden können. 8-Tage 4/4 Westminster- Schlagwerk auf vier polierten Glocken. Sekunde im Kraftfluss, Federzug, 11-steiniges Schweizer Echappement, polierte Platinen, automatische Nachtabschaltung des Schlagwerks. Gefräste Darstellungen der 12 Tierkreiszeichen auf durchbrochener, polierter Rosettenronde. Gefräste Kalenderdarstellung von Monat und Tag. Tellurium-Dreharm mit Zeiger und Darstellung von Sonne, Mond und Erde.

The Tellurium clock reproduces the annual orbit of the earth around the sun, with the earth rotating around its own axis once in 24 hours. The moon, in turn, revolves around the earth in 29.5 days completing a full rotation around its axis. This allows the reproduction of the different moon phases as they are visible from earth. In the course of one year, the earth passes all 12 zodiac signs, months and individual days which are indicated on the flat disc. 8-day spring wound movement with 4/4 Westminster chime on 4 polished bells. Separate second feature, 11 jewel deadbeat swiss escapement. Polished brass disc has milled zodiac signs and rosettes in addition to the months and days of the year. The Tellurium has reproductions of the sun, earth and moon, incorporating the day/month indicator. Automatic night shut-off.



22824-000352  
Roségold Weiß | Roségold White

Das Tellurium zeigt einmal den Umlauf der Erde um die Sonne innerhalb eines Jahres, wobei sich die Erde alle 24 Stunden einmal um sich selbst dreht. Gleichzeitig umkreist der Mond alle 29 1/2 Tage einmal die Erde und dreht sich dabei einmal um die eigene Achse, sodass von der Erde aus die einzelnen Mondphasen zu erkennen sind. Die Erde durchläuft dabei die 12 Tierkreiszeichen, die Monate und Tage, die auf einem flachen Zifferblatt abgelesen werden können. 8-Tage 4/4 Westminster- Schlagwerk auf vier polierten Glocken. Sekunde im Kraftfluss, Federzug, 11-steiniges Schweizer Echappement, polierte Platinen, automatische Nachtabschaltung des Schlagwerks. Gefräste Darstellungen der 12 Tierkreiszeichen auf durchbrochener, polierter Rosettenronde. Gefräste Kalenderdarstellung von Monat und Tag. Tellurium-Dreharm mit Zeiger und Darstellung von Sonne, Mond und Erde.

The Tellurium clock reproduces the annual orbit of the earth around the sun, with the earth rotating around its own axis once in 24 hours. The moon, in turn, revolves around the earth in 29.5 days completing a full rotation around its axis. This allows the reproduction of the different moon phases as they are visible from earth. In the course of one year, the earth passes all 12 zodiac signs, months and individual days which are indicated on the flat disc. 8-day spring wound movement with 4/4 Westminster chime on 4 polished bells. Separate second feature, 11 jewel deadbeat swiss escapement. Polished brass disc has milled zodiac signs and rosettes in addition to the months and days of the year. The Tellurium has reproductions of the sun, earth and moon, incorporating the day/month indicator. Automatic night shut-off.



23002-000352  
Messing | Brass23046-000352  
Nickel | Nickel

Das neue Tellurium IV ist ein Design welches modern und klassisch in einer ausgesprochen futuristischen Form kombiniert. Eine gedrehte Rosettenronde mit gelasener Darstellung der 12 Tierkreiszeichen des Monats und des Datums, bietet einen spannenden Einblick in die Welt der Astronomie. Besonders herausragend ist das speziell für die Uhr gefräste massive Zifferblatt mit Blick auf das Uhrwerk, welches im Inneren zu schweben scheint, umgeben von einem Glas-kubus. Das Designstück zeigt einmal den Umlauf der Erde um die Sonne innerhalb eines Jahres, wobei sich die Erde alle 24 Stunden einmal um sich selbst dreht. Gleichzeitig umkreist der Mond alle 29 1/2 Tage einmal die Erde und dreht sich dabei einmal um die eigene Achse, sodass von der Erde aus die einzelnen Mondphasen zu erkennen sind. Die Erde durchläuft dabei die 12 Tierkreiszeichen, die Monate und Tage, die auf einem flachen Zifferblatt abgelesen werden können. 8-Tage 4/4 Westminster-Schlagwerk auf vier polierten Glocken. Sekunde im Kraftfluss, Federzug, 11-steiniges Schweizer Echappement, polierte Platinen, automatische Nachtabschaltung des Schlagwerks. Dreharm mit Zeiger und Darstellung von Sonne, Mond und Erde.

37 x 34 x 34 cm

The new Tellurium IV is a real design Masterpiece which combines modern and classic in a particular futuristic form. A milled rosette rondeau that shows the 12 printed zodiac signs of the month and the date gives a fascinating view into the world of astronomy. Especially distinguished is the special turned dial for this particular clock with a see through on the movement, which seems to float in a glass cube. The design piece reproduces the annual orbit of the earth around the sun, with the earth rotating around its own axis once in 24 hours. The moon, in turn, revolves around the earth in 29.5 days completing a full rotation around its axis. This allows the reproduction of the different moon phases as they are visible from earth. In the course of one year, the earth passes all 12 zodiac signs, months and individual days which are indicated on the flat disc. 8-day spring wound movement with 4/4 Westminster chime on 4 polished bells. Separate second feature, 11 jewel deadbeat Swiss escapement with automatic night shut-off. The Tellurium has reproductions of the sun, earth and moon, incorporating the day/month indicator.

# EWIGER KALENDER

## PERPETUAL CALENDAR





23058-740352  
Schwarz/schwarz | Black/black

Der Ewige Kalender – die Grande Complication aus dem Hause Hermle

Dieser Ewige Kalender ist die Grande Complication der Großuhren mit 4/4 Westminster Schlagwerk. Zweifelsohne ist eine Grande Complication der Gipfel der Uhrmacherkunst, sie steht für die Wissenschaft und die Kunst der Uhrenfertigung auf allerhöchstem Niveau. Kurzum: etwas Außergewöhnliches. Beim Ewigen Kalender handelt es sich nicht nur um einen Zeitmesser, vielmehr ist es ein Designobjekt – zeitlos und exquisit. Neben der Uhrzeit ist das Datum, der Tag, der Monat und die Sekunde bemerkenswert ersichtlich. Das hochglanzpolierte Gehäuse sowie die polierten Intarsien aus Metall lassen diese Uhr hochmodern erscheinen.

The perpetual calendar - the Grand Marvel from Hermle

This perpetual calendar is the Grand Marvel of clocks with a 4/4 Westminster chime movement. Without a doubt, a summit of horological art representing the science and art of horology at the very highest level. In short: something extraordinary. The perpetual calendar is not just a timepiece, rather it is a design object - timeless and exquisite. In addition to the time, the date, day, month and seconds are remarkably visible. The high polished case as well as the polished metal inlays make this clock look ultra-modern.



23059-740352  
Schwarz/weiß | Black/white

#### Ein Zeitmesser in Eleganz und Grazie

Der neu aufgelegte Ewige Kalender ist mit dem hochglanzpolierten Westminsterwerk W0352 ausgestattet, welches alle acht Tage aufgezogen werden muss. Dieses Westminster Schlagwerk schlägt alle 15 Minuten, zur vollen Stunde die Anzahl der Uhrzeit und kann bei Bedarf nachts Dank der automatischen Nachtabschaltung ausgeschaltet werden (letzter Schlag 21:45 Uhr, nächster 7:00 Uhr). Der dezente Klang der Glocken sorgt für ein angenehmes Wohlbefinden in Ihren Räumlichkeiten. Der neue Aufzugsschlüssel des Ewigen Kalenders ist in Chrom lackiert und befindet sich raffiniert vertieft hinter dem mechanischen Uhrwerk. Aufgrund der entspiegelten Glasfronten ist das Uhrwerk von allen Seiten bestens einsehbar. Ein weiteres Highlight dieser Uhr ist der Kubus, welcher zum Aufziehen des Uhrwerks nach oben entnommen werden muss. Die Zeiger sind beim weißen Zifferblatt von Hand gebläut.

Der Ewige Kalender – ein Meisterstück der Uhrmacherkunst zu 100 % aus Reichenbach am Heuberg.

#### A timepiece in elegance and grace

The perpetual calendar is equipped with the highly polished W0352 Westminster chime movement, which must be wound every eight days. This Westminster chiming movement chimes every 15 minutes, strikes the hour and can be switched off at night if necessary thanks to the automatic night shut-off (last strike 9:45 pm, next 7:00 am). The mellow sound of the bells will be a welcome addition to your home. The new perpetual calendar winding key is finished in chrome and is cleverly recessed behind the movement. Due to the anti-reflective glass fronts, the movement is perfectly visible from all sides. Another highlight of this clock is the cube, which has to be removed upwards to wind the movement. The hands are hand-domed and blued.

The perpetual calendar - a masterpiece of clockmaking art 100 % from Reichenbach am Heuberg.



23059-030352  
Nussbaum/weiß | Walnut/white

Technische Daten des Ewigen Kalenders

|             |  |
|-------------|--|
| Gehäuse     | hochglanzpoliertes Gehäuse in Schwarz, Weiß und Nussbaum inkl. polierten Metallintarsien |
| Uhrwerk     | 4/4 Westminster Schlagwerk W0352 mit automatischer Nachtabschaltung                      |
| Gangdauer   | 8 Tage   |
| Gangregler  | Schweizer Echappement  |
| Antrieb     | Zugfeder   |
| Rubine      | 11   |
| Zifferblatt | Datums-, Tages-, Monatsanzeige und Sekunde, erhältlich in Weiß oder Schwarz              |
| Schlagzahl  | 18.000/h   |

101 Jahre Hermle - limitiert auf 101 Exemplare

Technical data of the perpetual calendar

|                |   |
|----------------|---|
| Case           | highly polished case in black, white and walnut incl. polished metal inlays |
| Movement       | 4/4 Westminster chime W0352 with automatic night shutoff                    |
| Duration       | 8 days  |
| Rate regulator | Swiss escapement  |
| Drive          | mainspring  |
| Rubies         | 11  |
| Dial           | date, day, month and second indication, available in white or black         |
| Beat rate      | 18.000/h  |

101 years Hermle - limited to 101 exemplars

# ASTROLABIUM

## ASTROLABIUM



22836-072987  
Mahagoni | Mahogany22836-742987  
Schwarz | Black22850-002987  
Roségold | Roségold

Das quartzgesteuerte Hermle Skelettwerk mit astronomischen Indikationen trägt als oberen Abschluss in Ergänzung zur Stunden- und Minutenanzeige ein Astrolabium. Sonne, Mond und Erde werden vom Uhrwerk über das oben sichtbare Räderwerksgetriebe in ihrer täglichen, monatlichen (Mond um die Erde) und jährlichen Umdrehung (Erde um die Sonne) im naturgetreuen Zeitablauf bewegt. Die Datums- und Monatsposition werden als Tierkreiszeichen (Zodiac) in der oberen Anzeigenebene auf einer dekorativen Bildskala des horizontalen Uhrentellers angezeigt. Die Uhr zeigt einmal den Umlauf der Erde um die Sonne innerhalb eines Jahres, wobei sich die Erde alle 24 Stunden einmal um sich selbst dreht. Gleichzeitig umkreist der Mond alle 29 1/2 Tage einmal die Erde und dreht sich dabei einmal um die eigene Achse, sodass von der Erde aus die einzelnen Mondphasen zu erkennen sind. Die Erde durchläuft dabei die 12 Tierkreiszeichen, Monate und Tage, die auf einem flachen, zylinderförmigen Zifferblatt abgelesen werden können. Die Zeitabläufe sind identisch dargestellt, jedoch nicht die geometrischen Abmessungen.

Uhrwerk: Hermle Quarz-Skelettwerk W2987, Anzeige Monat/Datum, Tierkreiszeichen etc., Laufzeit mit einer Alkali-Mangan Batterie, > 1 Jahr, Typ Babyzelle.

Glasglocke: Die Kristallglasglocke wird nach alter, handwerklicher Tradition mundgeblasen. Kleine Unebenheiten und Fehler sind bei dieser handwerklichen Fertigungsmethode unvermeidlich und daher charakteristisch.

Ø 21 x 28,5 cm

The highly accurate quartz regulated astrolabium has a month and zodiac disc and a sun, moon and earth ball. Through the visible highly intricate gear train system, the astrolabium clock reproduces the annual orbit of the earth around the sun, with the earth rotating around its own axis once in 24 hours and the moon revolves around the earth in 29.5 days, completing a full rotation around its axis. In the course of one year, the earth passes all twelve zodiac signs, months and individual days, which are indicated on the brass disc.

Movement: Hermle quartz skeleton movement W2987, display: month/date/Zodiac etc.; Battery: Alkaline battery, operating time 1 year.

Glass dome: The crystal dome is mouth blown and can therefore have little bubbles and other minor irregularities, which is characteristic for this kind of production.

# TISCHUHREN

## TABLE CLOCKS



▲  
22998-070352  
Mahagoni | Mahogany

22998-030352  
Nussbaum | Walnut22998-160352  
Kirschbaum | Cherrywood

Ein neues klassisches Highlight aus der Hermle Kollektion ist diese zeitlos elegante Tischuhr aus edlem Mahagoni, Nussbaum oder Kirschbaum. Diese Uhr bietet mit seiner völligen Transparenz einen eindrucksvollen Einblick auf das Hermle Westminster-Schlagwerk W0352 mit dem harmonisch gold-weißen Zifferblatt-Design. 8-Tage 4/4 Westminster-Schlagwerk auf 4 polierten Glocken-Sekundenanzeige, einem 11-steinigem schweizer Echappement und automatischer Nachtabschaltung.

A new classical highlight of the Hermle collection is this elegant and timeless mantle clock out of precious mahogany, walnut or cherrywood. The light transparency of this clock offers a fascinating look at the Hermle Westminster chime movement 352, which harmonizes with the gold-white design of the dial. 8 day polished 4/4 Westminster bell strike movement with second hand, swiss escapement and automatic night shut-off.



▲  
22801-740352  
Schwarz | Black



22801-030352  
Nussbaum | Walnut finish

Tischuhr minimalistisch in kubischer Form neu interpretiert. Diese Hermle Tischuhr eignet sich hervorragend für eine freie Positionierung im Raum da die Glashaube den freien Einblick in das Uhrwerk ermöglicht. Diese Uhr zum Hinstellen überzeugt als dekoratives Element auf einer Anrichte oder dem Kamin. Mit ihrer hochwertigen Optik wird die Hermle Tischuhr zum Blickfang in Ihrer Einrichtung und erfüllt gleichzeitig einen praktischen Nutzen als Zeitmesser.

Table clock minimalist in cubic form newly interpreted. This Hermle table clock is ideal for a free positioning in the room because the glass cover allows a free view of the movement. This clock for standing convinces as a decorative element on a sideboard or the fireplace. With its high-quality appearance, the Hermle table clock will be an eye-catcher in your interior and at the same time fulfills a practical purpose as a timepiece.





23052-030340 Nussbaum | Walnut finish  
Werk | Movement: Messing | Brass



23052-740340 Schwarz | Black  
Werk | Movement: Nickel | Nickel

Neuartige Hermle Tischuhr. Die minimalistisch kubische Grundform dieser Uhr eignet sich hervorragend für die freistehende Positionierung im Raum. Der Sockel zeichnet sich besonders durch die feine Schleiflackoberfläche, sowie durch die eingelegte, polierte Metallader aus. Zifferblatt aus Messing massiv, poliert, Zahlenreif geschliffen mit modernen arabischen Zahlen bedruckt.

- 8 Tage Werk
- Federzug
- 4/4 Westminster-Schlagwerk auf 4 polierte Glocken
- Auto. Nachtabschaltung (21:45 – 07:00)
- Schlagabsteller

New Hermle table clock. The minimalistic cubic form of this clock qualifies it perfectly for a detached positioning in an open room. The particular of the wooden, piano-finish base is the polished metal inlay. The dial is made of polished brass with a modern arabic number print.

- 8 day movement
- Spring driven
- 4/4 Westminster chime on 4 polished bells
- Automatic night shut off (21:45 – 07:00)
- Shut off lever



▲  
23056-090791  
Ahorn | Maple  
Werk | Movement: Messing | Brass



23056-T30791  
Eisbuche | Ice Beech



23056-030791  
Nussbaum | Walnut finish



23056-740791  
Schwarz | Black

Moderne Tischuhr in puristischem Design aus massiver Eisbuche, Ahorn, Nussbaum und Schwarz. 14-Tage Gangdauer mit stündlichem Schlag auf Glocke.

Modern table clock in a puristic design out of massive „Eisbuche“, maple wood, walnut and black. 14-days power reserve with a passing bell strike on the hour.



▲  
22716-030791  
Nussbaum | Walnut  
Werk | Movement: Messing | Brass



22716-070791 Mahagoni | Mahogany  
Werk | Movement: Messing | Brass



22716-160791 Kirschbaum | Cherrywood  
Werk | Movement: Messing | Brass



22995-740791 Schwarz | Black  
Werk | Movement: Nickel | Nickel

Design-Uhr, Sockel aus Kirschbaum, Nussbaum, Mahagoni oder Schwarz, 14-Tage Skelettwerk mit stündlichem Schlag auf Glocke.

Design clock, base made of cherrywood or mahogany with burlwood applications, pianofinish, 14-day skeleton movement with front pendulum, passing bell strike on the hour.





23018-030791 Nussbaum | Walnut finish  
Werk | Movement: Messing | Brass

Hochwertige Tischuhr, Sockel aus Nussbaum bzw. Kirschbaum (o. Abb.) mit Messingwerk oder Sockel Schwarz mit Nickelwerk, 14-Tage Skelettwerk mit stündlichem Schlag auf Glocke.



23019-740791 Schwarz | Black  
Werk | Movement: Nickel | Nickel

Fine solid wood table clock, base made of walnut finish or cherrywood (not illustrated) with brass movement or base in black with nickel movement, 14-day skeleton movement with front pendulum, passing bell strike on the hour.



22712-030791  
Nussbaum | Walnut finish

Gehäuse Nussbaum mit Wurzelholzeinlagen, Pianofinish, Intarsien.  
Walnut respectively cherrywood case, partly with burlwood, piano finish with inlays.

- Mechanisches Skelettwerk
- 14-Tage Skelettwerk mit stündlichem Schlag auf Glocke
- Mechanical skeleton movement
- 14-days power reserve One strike on bell per hour

30 x 19 x 13,5 cm



23054-030340  
Nussbaum | Walnut finish

Englische Stiluhr in hochwertigem Holzgehäuse mit Nussbaum-Finish. Seitengläser, Rücktür mit Scharnier, geätztes Mondphasen-Zifferblatt mit aufgelegten Eckapplikationen. 8-Tage 4/4 Westminster-Schlagwerk mit automatischer Nachtabschaltung.

British shouldered arch mantle clock in an elaborate walnut finish wood case. Side glasses, hinged back door with an etched moon phase feature and cast brass corner applications. 8-day 4/4 Westminster chime movement with automatic night shut off.

33 x 22 x 15,5 cm



22864-050340  
Eiche | Oak



22864-740340  
Schwarz | Black



22864-030340  
Nussbaum | Walnut finish



22864-070340  
Mahagoni | Mahogany

Hochwertiges Holzgehäuse mit Nussbaum-, Mahagoni- und Eiche-Finish mit Pyramiden-Mahagonifurnier. Seitengläser, Rücktür mit Scharnier, geätztes Mondphasen-Zifferblatt mit aufgelegten Eckapplikationen. 8-Tage 4/4 Westminster-Schlagwerk.

Shouldered arch mantle clock in an elaborate walnut finish wood case with pyramid mahogany veneer. Side glasses, hinged back door with an etched moon phase feature and cast brass corner applications. 8-day 4/4 Westminster chime movement.

Hochwertiges Holzgehäuse mit Mahagoni-Finish mit Pyramiden-Mahagonifurnier. Seitengläser, Rücktür mit Scharnier, geätztes Mondphasen-Zifferblatt mit aufgelegten Eckapplikationen. 8-Tage 4/4 Westminster-Schlagwerk.

Shouldered arch mantle clock in an elaborate mahogany finish wood case with pyramid mahogany veneer. Side glasses, hinged back door with an etched moon phase feature and cast brass corner applications. 8-day 4/4 Westminster chime movement.



22915-V70340  
Blau | Blue

Das klassische Design der 22915-V60340 wurde mit verschiedenen Used-Optiken und einem floralen Zifferblatt auf den neuesten Stand gebracht. Dieses Modell ist mit einem 4/4 Westminsterschlag mit automatischer Nachtabschaltung ausgestattet.



22915-V60340  
Weiß | White

The classic design of the 22915-V60340 has been updated with various used looks and a floral dial. This model is fitted with a 4/4 Westminster mechanical chime movement with automatic night shut-off.



22915-V72114  
Blau | Blue



22915-V62114  
Weiß | White

Das klassische Design der 22915-V62114 wurde mit verschiedenen Used-Optiken und einem floralen Zifferblatt auf den neuesten Stand gebracht. Dieses Modell ist mit einem Quarzwerk mit 4/4 Westminsterschlag ausgestattet.

The classic design of the 22915-V62114 has been updated with various used looks and a floral dial. This model is equipped with a quartz movement with 4/4 Westminster backlash.



21153-031050  
Nussbaum | Walnut finish

Diese elegante Tischuhr mit elfenbeinfarbigem Zifferblatt mit römischen Ziffern, Zifferblatt und Fächerintarsien. Das mechanische Uhrwerk spielt wahlweise ein Westminster-, St. Michael- oder Whittington-Glockenspiel.

This elegant table clock features an ivory dial with Roman numerals, dial and fan inlays. The mechanical clockwork plays either Westminster, St. Michael or Whittington carillon.



21154-030130  
Nussbaum | Walnut finish

Kleine Retro Design Tischuhr mit Glaslunette und mit mechanischem 8-Tage Halbstundenschlagwerk.



21154-160130  
Kirschbaum | Cherrywood

Small retro design table clock with glass bezel and mechanical 8-day half-hour striking mechanism.



21092-032114  
Nussbaum | Walnut finish



21092-030340  
Nussbaum | Walnut finish

Tischuhr mit Glaslunette, Nussbaum mit mechanischem 8-Tage 4/4 Westminster-Schlagwerk, Schlagabsteller und mit automatischer Nachtabschaltung.

Tambour style clock with glass bezel in walnut finish and with mechanical 8-day 4/4 Westminster chime movement and silencing lever.

Tischuhr mit Glaslunette, erhältlich mit Quarz-4/4 Westminster, umschaltbar auf 1/2 Stunden Bim-Bam-Schlag und automatische Nachtabschaltung.

Tambour style clock with glass bezel. Available with quartz dual chime 4/4 Westminster and 1/2 hour Bim Bam strike featuring volume control and personalized night shut-off.



21142-070340  
Mahagoni | Mahogany

Ansprechende Tischuhr aus Massivholzteilen, Metallfüße und Glaslunette mit mechanischem 8-Tage 4/4 Westminster-Schlagwerk und automatischer Nachtabschaltung.

Impressive mantle clock made of solid wood and brass feet, elegant dial with bezel and mechanical 8-day 4/4 Westminster chime movement with automatic night shut-off.





23064-Y10721



23065-Y10721



23062-Y30721



23063-Y10721



23062-Y10721

Diese Acryltischuhr vereint modernes Design mit traditioneller Uhrmacherkunst. Das transparente Acrylgehäuse bietet faszinierende Einblicke in das filigrane mechanische Werk W0721, dessen präzise Zahnräder und Bewegungen sichtbar werden. Besondere Akzente setzen das farblich abgestimmte Logo und die Zeigermutter, die perfekt mit den Zeigerpaaren harmonisieren. Mit klaren Linien und minimalistischer Ästhetik passt die Uhr ideal in moderne Interieurs. Sie ist nicht nur funktional, sondern auch ein stilvolles Statement-Stück – ein zeitloser Blickfang, der Technik und Design harmonisch verbindet.

**23 x 7 x 8 cm**

This Lucite table clock combines modern design with the traditional art of clockmaking. The transparent case allows fascinating insights into the intricate mechanical movement W0721. The precise gears, wheels and pinions are visible. The color-coordinated logo and the hand nut harmonize perfectly with the pairs of hands, are perfect accents. With clear lines and minimalist aesthetics, the clock fits flawlessly into modern interiors. It is not only functional, but also a stylish statement piece - a timeless eye-catcher that harmoniously combines technology and design.





23015-160721  
Kirschbaum | Cherrywood



23015-740721  
Schwarz | Black



23015-360721  
Rot | Red



23015-030721  
Nussbaum | Walnut finish

Moderne Design-Tischuhr mit Holzgehäuse und mechanischem 8-Tage Skelettuhrwerk in verschiedenen Farben.

Modern design table clock with wooden case and mechanical 8-day skeleton movement in different colors.



23025-360721  
Rot | Red



23022-X40721  
Silber Gold | Silver Gold



23023-X40721  
Silber Gold | Silver Gold



23024-X40721  
Silber Gold | Silver Gold



23025-X40721  
Silber | Silver



23025-Q70721  
Blau | Blue

Puristische Design-Tischuhr mit eloxierten Aluminiumsäulen und 8-Tage Skelettwerk in verschiedenen Farben.

Puristic design table clock with eloxed aluminium pillars and mechanical 8-day skeleton movement in different colors.



22986-002100 Quarz | Quartz  
Messing-Tischuhr mit Kristallglas.  
Brass office clock with crystal glass.



23057-002100 Quarz | Quartz  
Chrom-Tischuhr mit Kristallglas.  
Chrome office clock with crystal glass.



22704-002100 Quarz | Quartz  
Messing-Stiluhr mit Weltzeit-Anzeige.  
Brass world time clock.



22843-002100 Quarz | Quartz  
Metall-Stiluhr, vernickelt mit Weltzeit-Anzeige.  
Nickel-plated world time clock.



23060-B4071  
Lila | Purple



23061-W9071  
Grün | Green



23003-00071  
Schwarz-Gold | Black, Gold



23004-00071  
Gold | Gold



23001-00071  
Schwarz | Black

Tischuhr im Retro-Look, die ideale Kombination aus Klassik und Moderne. Deutsche Uhrmacher-Qualität seit 1922 mit höchster und dauerhafter Ganggenauigkeit. Mechanisches 8-Tage Skelettwerk mit stündlichem Schlag auf Glocke.

Table clock showing in retro style, an ideal combination out of classic and modern german precision clockmaker quality since 1922 with highest accuracy in movements. Mechanical 8-day skeleton movement and passing bell strike on the hour.



22734-000701  
Schwarz-Gold | Black, Gold

Antike Stiluhr mit 8-Tage Skelettwerk, gedrehten Säulen und stündlichem Schlag auf Glocke.

Wrought-iron mantle clock with 8-day skeleton movement, twisted pillars and passing bell strike on the hour.

# MASTERPIECE

## MASTERPIECE





#### HIGHLIGHTS

- Skelettiertes Zifferblatt mit Blick auf die Ankerhemmung
- Platinen, fein endbearbeitet mit rhodinierten Politur- und Schliffstrukturen
- Vergoldetes Räderwerk mit Rundschliff und fein-geschenkelten Radspeichen
- Gehärtete und von hand-polierter Radtriebe
- Pendelskala in Bogenminuten unterteilt, präzise ablesbar durch die Rubin-spitze des Pendels
- Gangdauer: ein Monat
- Limitiert und einzeln nummeriert auf nur 25 Exemplare

#### TECHNISCHE DATEN DES MASTERPIECES

|              |   |
|--------------|---|
| Gehäuse Maße | Höhe 125 cm, Breite 25 cm, Tiefe 14 cm  |
| Uhrwerk      | W7761-800114  |
| Gangdauer    | 30 Tage   |
| Gangregler   | Graham Palettenanker-Hemmung Rubinpaletten  |
| Antrieb      | 4 kg Wolframgewicht   |
| Rubine       | 9 Rubine / 8 Präzisionskugellager   |
| Zifferblatt  | Mit Zentralstunde und Minute<br>+ dezentrale Echte Sekunde<br>+ handbemalte Mondscheibe |
| Schlagzahl   | 3.600 Schläge pro Stunde > 0,5 HZ   |

#### HIGHLIGHTS

- Skeletonized dial with view of the anchor escapement
- Plates, finely finished with rhodium-plated polish and cut structures
- Gold-plated gear train with round polish and finely cut wheel spokes
- Hardened and hand-polished wheel drives
- Pendulum scale divided into arc minutes, precisely readable through the ruby tip of the pendulum
- Power reserve: one month
- Limited and individually numbered to only 25 pieces

#### TECHNICAL DATA OF THE MASTERPIECE

|                 |   |
|-----------------|---|
| Case Dimensions | Height 125 cm, width 25 cm, depth 14 cm   |
| Movement        | W7761-800114  |
| Duration        | 30 days   |
| Rate regulator  | Graham pallet anchor res traint Ruby pallets  |
| Drive           | 4 kg wolfram weight   |
| Rubies          | 9 Ruby / 8 precision ball bearing   |
| Dial            | With central hour and minute<br>+ decentralized real second<br>+ hand-painted moon disc |
| Beat rate       | 3,600 beats per hour > 0.5 HZ   |



71014-740761

Die Fusion aus Anmut und bedingungsloser Qualität

Das Masterpiece 2026, limitiert und durchnummeriert auf insgesamt 25 Stück, ist die neueste Präzisionspendeluhr aus dem Hause Hermle.

Das Herzstück des Monatsläufers ist das Werk W7761-800114, das aufgrund seiner sehr hohen Verarbeitungsqualität und der Zusammenarbeit erstklassiger Materialien eine außergewöhnliche Präzision erzielt. Die integrierte, handbemalte Mondphase mit ihrem eigenen Räderwerk, das sich unter konstanter Bewegung befindet, hebt sich von gewöhnlichen schrittgeschalteten Mondphasen ab, indem sie eine Genauigkeit von einem Tag Abweichung innerhalb 100 Jahren erreicht.

Das Erscheinungsbild des Masterpieces ist geprägt von einem durchbrochenen Zifferblatt, das einen Einblick auf die präzise Grahamankerhemmung bestehend aus hochwertigen Rubinpaletten und vergoldetem Ankerrad gibt. Zusammen mit einer Temperaturkompensationspendelscheibe mit über 4Kg Gewicht, einem handpolierten Invar Pendelstab und einem Huygenischem Läufer für kleinste Gangeinstellungen, realisiert dieser Präzisionspendelmechanismus eine Ganggenauigkeit von 1-5 Sekunden im Monat je nach Standort!

Das Wolframgewicht schafft es, durch dessen sehr hohe Materialdichte in Verbindung mit einer Umlenkrolle eine Balance aus modern- minimalistischem Aussehen und der nötigen Antriebskraft von 2Kg eine Gangdauer von 31 Tagen zu erzielen.

Die spezielle Bauweise des Gehäuses, das eine rahmenlose Glas- tür verwendet, schafft die ideale Voraussetzung für eine klare und ungestörte Ansicht der beeindruckenden Mechanik, ohne stören- de Reflexionen.

Darüber hinaus fasziniert das zweilagige Zifferblatt mit seiner bemerkenswerten Tiefenwirkung (3 Dimensionalität), den zeitgemäß gestalteten Zeigern und der kunstvoll guillochierten, handbe- malten Mondscheibe. Die Aufzugskurbel sowie weitere nützliche Utensilien sind in einer hochwertigen Holzschatulle separat vom Gehäuse aufbewahrt.



The fusion of elegance and uncompromising quality

The Masterpiece 2026, limited and numbered to a total of 25 pieces, is the latest precision pendulum clock from Hermle.

The heart of this monthly-running clock is the W7761-800114 movement, which achieves exceptional precision thanks to its very high-quality workmanship and the use of first-class materials. The integrated, hand-painted moon phase with its constantly moving gear train, stands out from ordinary step-shift moon phases by achieving an accuracy of one day's deviation within 100 years.

The appearance of the Masterpiece is characterized by an openworked dial that provides a glimpse of the precise Graham escapement consisting of high-quality ruby pallets and a gold-plated escape wheel. Together with a temperature-compensated pendulum disc weighing over 4 kg, a hand-polished Invar pendulum rod and a Huygenic runner for the smallest gear adjustments, this precision pendulum mechanism achieves an accuracy of 1-5 seconds per month, depending on the location!

Thanks to its very high material density in combination with a deflection roller, the tungsten weight manages to achieve a balance between a modern, minimalist appearance and the necessary driving force of 2 kg for a running time of 31 days.

The special design of the case, which uses a frameless glass door, creates ideal conditions for a clear and unobstructed view of the impressive mechanics without any distracting reflections.

In addition, the two-layer dial fascinates with its remarkable depth effect (3-dimensionality), contemporary hands and artistically guilloché, hand-painted moon disc. The winding key and other useful accessories are stored separately from the case in a high-quality wooden box.



71011-740761

# REGULATEURE

## REGULATORS





71012-740761  
Weiß | White

Der neue Monatsläufer überzeugt mit einem edlen Schleiflack-Gehäuse rundum facettverglasst. Das Regulateurzifferblatt wird durch eine kunstvoll handbemalte, dreidimensionale Mondkugel stilvoll ergänzt, welche erst nach 10 Jahren um einen Tag korrigiert werden muss.

Das neu entwickelte Hermle Hochpräzisionswerk besticht durch seine außergewöhnliche Effizienz, angetrieben von einem gerade einmal 2,5 Kg schweren Gewicht, welches eine Gangreserve von einem vollen Monat garantiert.

Dies ist möglich dank dem Einsatz von 6 Präzisions-Miniaturkugellager und weiteren 6 Rubinlagersteinen für minimalsten Reibungswiderstand und maximale Kraftübertragung im Räderwerk.

Eine präzise Ganggenauigkeit ist durch die Graham-Ankerhemmung mit Rubinpaletten zu erreichen, sodass die Uhr bis auf wenige Sekunden Abweichung im Monat reguliert werden kann.

Das sehr flache Gehäuse verleiht der Uhr ihre elegante und zeitlose Ästhetik. Durch ihr leises Ticken und den unaufdringlichen Pendelausschlag wird diese filigrane Uhr zu einem exquisiten Schmuckstück, das jedes Zuhause bereichert.

The new monthly regulator inspires with an elegant, polished lacquer case with beveled glass all round. The regulator dial is stylishly complemented by an artistically hand-painted, three-dimensional moon sphere, which only needs to be corrected by one day after 10 years.

The newly developed Hermle high-precision movement impresses with its exceptional efficiency, driven by a weight of just 2.5 kg, which guarantees a power reserve of a full month.

This is possible thanks to the use of 6 precision miniature ball bearings and a further 6 ruby jewels for minimum frictional resistance and maximum power transmission in the gear train.

Precise rate accuracy is achieved by the Graham lever escapement with ruby pallets, so that the mechanism can be adjusted to within a few seconds of the month.

The very flat case gives the clock its elegant and timeless aesthetic. With its quiet ticking and unobtrusive pendulum swing, this filigree timepiece is an exquisite piece of art that will enhance any home.





71013-740761  
Schwarz | Black

Der neue Monatsläufer überzeugt mit einem edlen Schleiflack-Gehäuse rundum facettverglast. Das Regulateurzifferblatt wird durch eine kunstvoll handbemalte, dreidimensionale Mondkugel stilvoll ergänzt, welche erst nach 10 Jahren um einen Tag korrigiert werden muss.

Das neu entwickelte Hermle Hochpräzisionswerk besticht durch seine außergewöhnliche Effizienz, angetrieben von einem gerade einmal 2,5 Kg schweren Gewicht, welches eine Gangreserve von einem vollen Monat garantiert.

Dies ist möglich dank dem Einsatz von 6 Präzisions-Miniaturkugellager und weiteren 6 Rubinlagersteinen für minimalsten Reibungswiderstand und maximale Kraftübertragung im Räderwerk.

Eine präzise Ganggenauigkeit ist durch die Graham-Ankerhemmung mit Rubinpaletten zu erreichen, sodass die Uhr bis auf wenige Sekunden Abweichung im Monat reguliert werden kann.

Das sehr flache Gehäuse verleiht der Uhr ihre elegante und zeitlose Ästhetik. Durch ihr leises Ticken und den unaufdringlichen Pendelausschlag wird diese filigrane Uhr zu einem exquisiten Schmuckstück, das jedes Zuhause bereichert.

The new monthly regulator inspires with an elegant, polished lacquer case with beveled glass all round. The regulator dial is stylishly complemented by an artistically hand-painted, three-dimensional moon sphere, which only needs to be corrected by one day after 10 years.

The newly developed Hermle high-precision movement impresses with its exceptional efficiency, driven by a weight of just 2.5 kg, which guarantees a power reserve of a full month.

This is possible thanks to the use of 6 precision miniature ball bearings and a further 6 ruby jewels for minimum frictional resistance and maximum power transmission in the gear train.

Precise rate accuracy is achieved by the Graham lever escapement with ruby pallets, so that the mechanism can be adjusted to within a few seconds of the month.

The very flat case gives the clock its elegant and timeless aesthetic. With its quiet ticking and unobtrusive pendulum swing, this filigree timepiece is an exquisite piece of art that will enhance any home.





70961-740761  
Schwarz | Black

Die Uhrenmanufaktur Hermle hat mit dieser zeitlos schönen Präzisionspendeluhr ein Schmuckstück für ein gehobenes Ambiente geschaffen. Das mattschwarze edle Gehäuse mit echten Metallinlagen beinhaltet ein Meisterwerk des Uhrmacherhandwerkes in Form eines Monatsläufers, der nur einmal im Monat aufgezogen werden muss. Ein Gegengespeerr garantiert dem Uhrwerk genügend Kraft während des Aufziehens. Das Uhrwerk besitzt 6 Kugellager, je 2 im Antriebsrad, Beisatzrad und Minutenrad. Je 2 Rubinlager im Laufrad, Ankerrad und Anker belegen, dass der Qualitätsgedanke bei diesem Werk an 1. Stelle steht. Des Weiteren ist der Palettenanker mit Rubinpaletten in der Graham Hemmung verwendet worden. Eine echte Sekundenanzeige wird durch 60 Schritte in einer Minute am Ankerrad bewirkt. Der „Huygen’scher Läufer“ mit Pendelstab aus Carbon dient zur Feinregulierung und das Doppelzylinder-Pendel rundet das Bild einer perfekten Technik ab.

- Mechanisches Seilzugwerk
- Präzisionswerk
- 31 Tage Gangdauer
- Pendel
- Sekunde

Hermle Uhrenmanufaktur made a beautiful, timeless, precision long case clock, a masterpiece for upscale ambience. The hand polished black finish case with real metal inlays in classic design is equipped with the highest quality clock movement, which has to be wound up only once a month. The power reserve during winding keeps constant power to the movement for highest accuracy. The precision movement has 6 ball bearings in the gear system, 2 ruby bushings are used for the third wheel, escape wheel and anchor. The solid graham anchor has 2 rubin pallets. The true second indication will be managed by a 60 step wheel. For highest accuracy we also use a carbon pendulum stick with the famous "Huygen'scher Läufer" in a combination with a double cylinder pendulum.

- Mechanical cable-driven movement
- Precision movement
- 31 days power reserve
- Pendulum
- Second hand feature



71006-V30761  
Blau | Blue

Hochmoderner Monatsläufer in minimalistischen aber sehr funktionalem Design, mit optimaler Einsicht auf das Hermle Monatsläuferwerk 0761. Die besondere filigrane Konstruktion hebt sich durch die Rundum-Verglasung in Weißglas von allen anderen, bisherigen Gehäusen ab. Die hochwertige Lackierung auf dem handwerklich traditionell verarbeiteten Massivholz unterstreicht die hohe Wertigkeit der Uhr. Abgedichtete Türen mit edlen Scharnieren und Magnetverschluss sind weitere hochwertige Details. Zu betonen ist auch die besondere Auswahl an Oberflächen Ausführungen, sowohl Naturholz als auch gediegene Trendfarben. Präzisionspendelwerk mit 31 Tage Gangdauer. Räderwerk in 6 Kugellagern und 6 Rubinlagersteinen gelagert.

Ultra-modern monthly runner in minimalist but very functional design, with optimal view of the Hermle 0761 monthly runner movement. The special filigree construction stands out from all other cases to date thanks to the all-round glazing in white glass. The high-quality varnish on the traditionally crafted solid wood underlines the high value of the clock. Sealed doors with elegant hinges and magnetic locks are further high-quality details. The special selection of surface finishes, both natural wood and dignified trend colours, should also be emphasised. Precision movement with 31 days power reserve. The movement has 6 gearing in a gear and 6 rubin bushings.



▲  
71006-360761  
Rot | Red



71006-030761  
Nussbaum | Walnut finish



71006-V40761  
Grün | Green



71006-160761  
Kirschbaum | Cherrywood

Hochmoderner Monatsläufer in minimalistischen aber sehr funktionalem Design, mit optimaler Einsicht auf das Hermle Monatsläuferwerk 0761. Die besondere filigrane Konstruktion hebt sich durch die Rundum-Verglasung in Weißglas von allen anderen, bisherigen Gehäusen ab. Die hochwertige Lackierung auf dem handwerklich traditionell verarbeiteten Massivholz unterstreicht die hohe Wertigkeit der Uhr. Abgedichtete Türen mit edlen Scharnieren und Magnetverschluss sind weitere hochwertige Details. Zu betonen ist auch die besondere Auswahl an Oberflächen Ausführungen, sowohl Naturholz als auch gediegene Trendfarben. Präzisionspendelwerk mit 31 Tage Gangdauer. Räderwerk in 6 Kugellagern und 6 Rubinlagersteinen gelagert.

Ultra-modern monthly runner in minimalist but very functional design, with optimal view of the Hermle 0761 monthly runner movement. The special filigree construction stands out from all other cases to date thanks to the all-round glazing in white glass. The high-quality varnish on the traditionally crafted solid wood underlines the high value of the clock. Sealed doors with elegant hinges and magnetic locks are further high-quality details. The special selection of surface finishes, both natural wood and dignified trend colours, should also be emphasised. Precision movement with 31 days power reserve. The movement has 6 gearing in a gear and 6 rubin bushings.





70875-740761  
Schwarz | Black



70875-030761  
Nussbaum | Walnut finish



70875-160761  
Kirschbaum | Cherrywood

Edles Schleiflack-Gehäuse rundum facettverglast. Regulateurzifferblatt mit separater Stunden-, Minuten- und Sekundenanzeige. Neu entwickeltes Hermle Hochpräzisionswerk, das nur einmal pro Monat aufgezogen werden muss. Das Präzisionswerk hat einen massiven Ankerkörper mit Rubinpaletten. Das Räderwerk ist mit 6 Rubinlagersteinen und 6 Kugellagern ausgestattet. Gegengesperr als Gangreserve während des Aufziehens. Abfalleinstellung über eine Rändelmutter am Pendelstab. Die Minute wird mit 78 Einzelschritten durch den Sekundenzeiger angezeigt. Nummerierte Auflage mit Nummer im Zifferblatt und Qualitätszertifikat.

Impressive case with hand polished black finish. Bevelled front and side glasses. Special regulator dial with separate hour, minute and second hand. Newly developed Hermle high precision movement only to be wound once a month. The solid anchor has rubin paletts. Movement has 6 ball bearings and 6 rubin bushings. Power reserve. Anchor setting can be done with a precision screw on the pendulum stick. The second hand makes 78 steps for a 1 minute turn. Numbered edition shown in dial with quality certificate.





70996-740761  
Schwarz | Black




70996-030761  
Nussbaum | Walnut finish



70996-T30761  
Eisbuche | Ice Beech

Puristisch eleganter Monatsläufer aus massivem Ahornholz schwarz lackiert mit Anker-Automatik. Präzisionspendelwerk mit 31 Tage Gangdauer. Räderwerk in 6 Kugellagern und 6 Rubinlagersteinen gelagert.

Puristic elegant regulator out of massive maple wood, lacquered in black with automatic anchor. Precision movement with 31 days power reserve. The movement has 6 ball bearings in a gear system and 6 rubin bushings.






71009-740351  
Schwarz | Black

Das Design des neuen Regulateurs 71009-740351 in Schwarz Nickel verbindet dezent edle klassische Elemente mit filigranem Gehäusebau, passend in die heutige Zeit. Der Regulateur ist mit einer Sekundenanzeige ausgestattet. Große Glasflächen als Teil der Konstruktion zeigen einen guten Blick auf die wertvollen mechanischen Komponenten des Werkes W0351-830066301 (4/4 Westminster Schlagwerk mit automatischer Nachtabschaltung). Die Tür ist mit einem Magnetverschluss versehen. Mit integriertem Schlüsselfach und hochwertiger präziser Verarbeitung stellt diese Uhr einen bleibenden Wert für Generationen dar. Nachhaltig handwerklich in Süddeutschland hergestellt mit Präzision aus heimischen Massivhölzern.

The design of the new Reguleteurs 71009-740351 in black nickel discreetly combines noble classical elements with filigree case construction, fitting in today's time. The Regulateur is equipped with a second display. Large glass surfaces as part of the construction show a good view of the valuable mechanical components of the movement W0351-830066301 (4/4 Westminster striking movement with automatic night shut-off). The door is equipped with a magnetic lock. With an integrated key compartment and high-quality precise workmanship, this clock represents a lasting value for generations. Sustainably handcrafted in southern Germany with precision from local solid woods.





71008-030351  
Nussbaum | Walnut finish

Das Design der neuen Reguleure in Nussbaum und Kirschbaum Messing verbindet dezent edle klassische Elemente mit filigranem Gehäusebau, passend in die heutige Zeit. Der Reguleur ist mit einer Sekundenanzeige ausgestattet. Große Glasflächen als Teil der Konstruktion zeigen einen guten Blick auf die wertvollen mechanischen Komponenten des Werkes W0351-830066301 (4/4 Westminster Schlagwerk mit automatischer Nachtabstimmung). Die Tür ist mit einem Magnetverschluss versehen. Mit integriertem Schlüsselfach und hochwertiger präziser Verarbeitung stellt diese Uhr einen bleibenden Wert für Generationen dar. Nachhaltig handwerklich in Süddeutschland hergestellt mit Präzision aus heimischen Massivhölzern.



71008-160351  
Kirschbaum | Cherrywood

The design of the new regulator in Walnut finish and Cherrywood combines classical elements with a filigree case construction, suitable for today. The regulator is fitted with a seconds display. Large glass surfaces, as part of the design, show the intricate workings of the mechanical movement, W0351-830066301 (4/4 Westminster chime with automatic night shut-off). The door is fitted with a magnetic lock. With an integrated key compartment and high-quality precision craftsmanship, this clock represents a lasting value for generations. Sustainably handcrafted in southern Germany with precision from local solid woods.



▲  
70650-740058  
Schwarz | Black



70650-160058  
Kirschbaum | Cherrywood



70650-030058  
Nussbaum | Walnut finish



70650-070058  
Mahagoni | Mahogany

Dieser Seilzug-Regulateur zeigt eindrucksvoll die Formsprache eines Klassikers mit der bestmöglichen Verarbeitung von Gehäuse und Uhrwerk. Mit dem Hermle Seilzugwerk (W0058) mit seinen feinen Seilrollen und Gewichten, dem aufwendig ausgestatteten Zifferblatt mit großem Datumsreif, Monat und Tag sowie der klassischen Mondphase ist der Regulateur ein Spitzenprodukt der Hermle Regulateur Kollektion. Halbstundschlag auf Tonfeder.

This cable-driven regulator available in walnut, cherrywood and ebony piano finish combines the elegance of classic timepieces with the craftsmanship of a modern day case and movement. Featuring the Hermle cable-driven movement W0058 with its delicate pulleys and weights, lavish dial with day, date and month indication and classical moon phase, this model represents a fine example of state-of-the-art wall clock design. Movement 8-day cable-driven, coil gong, Graham anchor, automatic beat adjustment. Bezel and pendulum in polished nickel-plated finish.





70993-740351  
Schwarz | Black



70994-030351  
Nussbaum | Walnut finish



70993-T30351  
Eisbuche | Ice beech

Moderner Regulateur in puristischem Design aus massiver Eisbuche, Nussbaum und Schwarz. 8-Tage 4/4 Westminster Schlagwerk mit Seilzug und Federzugwerk, automatischer Nachtabschaltung und Schlagabstellung.

Modern Regulator in puristic design out of massive „ice beech“, Walnut and Black. 8-day cable driven 4/4 Westminster movement with automatic night shut-off and silencing lever.

# STANDUHREN

## FLOOR CLOCKS



▲  
01089-740461  
Schwarz Nickel | Black Chrome



01087-070461  
Mahagoni | Mahogany



01087-030461  
Nussbaum | Walnut finish



01087-160461  
Kirschbaum | Cherrywood



01087-740461  
Schwarz Messing | Black brass



01087-050461  
Eiche | Oak

Hochwertiges Massivholzgehäuse mit Wurzelholzeinlagen und Facettenglas. Für Nussbaum verwenden wir massives Ahorn- oder Erlenholz, das in mehreren Arbeitsgängen gebeizt und lackiert wird, um die feinen Originaltöne der jeweiligen Holzfarbe zu erzielen. Die Oberfläche ist teilweise hochglanzpoliert. 8-Tage 4/4 Westminster-Seilzugwerk mit automatischer Nachtabschaltung und Schlagabsteller.

**01089-740461**

Hochwertiges Massivholzgehäuse mit Wurzelholzeinlagen und Facettenglas. Das Gehäuse wird in mehreren Arbeitsgängen gebeizt und lackiert. Die Oberfläche ist teilweise hochglanzpoliert. 8-Tage 4/4 Westminster-Seilzugwerk mit automatischer Nachtabschaltung und Schlagabsteller. Alle sichtbaren Garniturteile in Chromfinish.

Case made of solid wood with burlwood inlays and bevelled glass. Walnut executions are made of solid maple or alder wood stained and burnished into walnut color. The surface is partially piano finish, 8-day cable-driven 4/4 Westminster movement with automatic night shut-off and silencing lever.

**01089-740461**

Solid wood case. For the walnut execution we use solid maple or alder wood stained and burnished into walnut color. Sideglasses, burlwood inlay, 8-day triple chime movement (Westminster, Whittington, St. Michael), cable-driven, automatic night shut-off, moon phase.





01210-031171  
Nussbaum | Walnut finish

Elegante Standuhr mit echten Intarsien und Wurzelholzeinlagen sowie Mondphase. 8-Tage, 3-Melodienwerk auf Tonröhren (Westminster, Whittington, St. Michael) und Seilzug mit automatischer Nachtabstaltung.

Elegant grandfather clock with finely crafted inlays and moon phase. 8-day cabledriven, 3 melodies on tubular gong (Westminster, Whittington, St. Michael) and cabledriven with automatic night shut-off.

220 x 71 x 36 cm



01093-031161  
Nussbaum | Walnut finish

Massivholzgehäuse. Für Nussbaum verwenden wir massives Ahorn- oder Erlenholz, das in mehreren Arbeitsgängen gebeizt und lackiert wird, um die feinen Originaltöne der Holzfarbe zu erzielen. Seitenverglasung, Wurzelholzeinlage, 8-Tage 3-Melodienwerk (Westminster, Whittington, St. Michael) auf Gongstäbe

Solid wood case. For the walnut execution we use solid maple or alder wood stained and burnished into walnut color. Side glasses, burlwood inlay, 8-day triple chime movement (Westminster, Whittington, St. Michael), cable-driven, automatic night shut-off, moon phase.

206 x 61 x 33 cm



01131-031171  
Nussbaum | Walnut finish

Massivholzgehäuse. Für Nussbaum verwenden wir massives Ahorn- oder Erlenholz, das in mehreren Arbeitsgängen gebeizt und lackiert wird, um die feinen Originaltöne der Holzfarbe zu erzielen. Seitenverglasung, eingelegte Intarsien, Messingbeschläge, 8-Tage 3-Melodienwerk (Westminster, Whittington, St. Michael) auf Tonröhren, Seilzug, automatische Nachtabschaltung, Mondphase.

Solid wood case. For the walnut execution we use solid maple or alder wood stained and burnished into walnut color. Side glass panels, wooden inlay, brass trimmings, 8-day triple chime movement (Westminster, Whittington, St. Michael), brass tubes, cable-driven with automatic night shut-off and moon phase.



01093-031171  
Nussbaum | Walnut finish

Massivholzgehäuse. Für Nussbaum verwenden wir massives Ahorn- oder Erlenholz, das in mehreren Arbeitsgängen gebeizt und lackiert wird, um die feinen Originaltöne der Holzfarbe zu erzielen. Seitenverglasung, Wurzelholzeinlage, 8-Tage 3-Melodienwerk (Westminster, Whittington, St. Michael) auf Tonröhren, Seilzug, automatische Nachtabschaltung, Mondphase.

Solid wood case. For the walnut execution we use solid maple or alder wood stained and burnished into walnut color. Side glasses, burlwood inlay, 8-day triple chime movement (Westminster, Whittington, St. Michael) brass tubes, cable-driven, automatic night shut-off, moon phase.



01079-030451  
Nussbaum | Walnut finish

Teilmassives Gehäuse, Frontteile massiv. Für Nussbaum verwenden wir massives Ahorn- oder Erlenholz, das in mehreren Arbeitsgängen gebeizt und lackiert wird. 8-Tage Kettenzugwerk mit 4/4 Westminster-Schlagwerk, automatischer Nachtabschaltung und Mondphase.

Case partly made of solid wood. Walnut finished execution is made of solid alder or maple wood and burnished into walnut color. 8-day chain-driven 4/4 West minster movement with automatic night shut-off and moon phase.

195 x 49 x 25 cm



01231-030451  
Nussbaum | Walnut finish

Klassische Standuhr mit teilmassivem Gehäuse, Frontteile massiv. Für Nussbaum verwenden wir massives Ahorn- oder Erlenholz, das in mehreren Arbeitsgängen gebeizt und lackiert wird. 8-Tage Kettenzugwerk mit 4/4 Westminster-Schlagwerk, automatischer Nachtabschaltung und Mondphase.

Classic floor clock with a case partly made of solid wood. Walnut finished execution is made of solid alder or maple wood and burnished into walnut color. 8-day chain-driven 4/4 West minster movement with automatic night shut-off and moon phase.

196 x 48,5 x 25 cm

# WANDUHREN

## WALL CLOCKS





71024-740341 | 71024-740141  
Schwarz | Black



71025-030341 | 71025-030141  
Nussbaum | Walnut finish



71025-040341 | 71025-040141  
Eiche | Oak

#### W0341

Eleganter Regulateur in hochwertiger Holzverarbeitung mit abgestimmter Rückwand und Giebel. Stilvolle Glasdekore sowie edle Garnituren in Silber oder Messing unterstreichen das moderne Design. Ausgestattet mit einem 8-Tage-Werk 4/4-Westminster-Schlag.

Elegant regulator in high-quality wood finish with matching back panel and pediment. Stylish glass decorations and elegant silver or brass fittings underline the modern design. Equipped with an 8-day movement 4/4 Westminster chime.

- Mechanisches Schlagwerk | Mechanical movement
- 8 Tage Gangdauer | 8 days power reserve
- 4/4 Westminster-Schlagwerk | 4/4 Westminster chime
- Schlagabsteller | Silencing lever
- Auto. Nachtabschaltung (21:45 – 07:00) | Automatic night shut-off (21:45 – 07:00)

64 x 27,5 x 15 cm

#### W0141

Eleganter Regulateur in hochwertiger Holzverarbeitung mit abgestimmter Rückwand und Giebel. Stilvolle Glasdekore sowie edle Garnituren in Silber oder Messing unterstreichen das moderne Design. Ausgestattet mit einem 14-Tage-Werk, halbstündigem Schlag und integriertem Schlagsteller.

Elegant regulator in high-quality wood finish with matching back panel and pediment. Stylish glass decorations and elegant silver or brass fittings underline the modern design. Equipped with a 14-day movement, half-hour strike and integrated strike regulator.

- Mechanisches Schlagwerk | Mechanical movement
- 14 Tage Gangdauer | 14 days power reserve
- ½ Std. Schlag | ½ hour chime
- Schlagabsteller | Silencing lever





70989-740341 | 70989-740141  
Schwarz | Black

#### W0341

- Mechanisches Schlagwerk | Mechanical movement
- 8 Tage Gangdauer | 8 days power reserve
- 4/4 Westminster-Schlagwerk | 4/4 Westminster chime
- Schlagabsteller | Silencing lever
- Auto. Nachtabschaltung (21:45 – 07:00) |  
Automatic night shut-off (21:45 – 07:00)

#### W0141

- Mechanisches Schlagwerk | Mechanical movement
- 14 Tage Gangdauer | 14 days power reserve
- ½ Std. Schlag | ½ hour chime
- Schlagabsteller | Silencing lever

57 x 22,5 x 13 cm



70989-030341 | 70989-030141  
Nussbaum | Walnut finish

Avantgardistischer Regulateur, mit farbdifferenziert abgefaster Kante. Exklusives Massivholzgehäuse, mit Front- und Seitenverglasung, Gitterpendelausführung, Zifferblatt bedruckt.

Progressive regulator with separate color chamfer. Exclusive solid wooden case with front and side glass. Grid pendulum, dial printed.





71001-030341  
Nussbaum | Walnut finish

Hochglanzpolierte Wurzelholzoptik, Seitengläser und das anmutende Regulateur-Zifferblatt mit hochwertigem Gitterpendel sind eine Augenweide für jeden, der Wert auf Beständigkeit legt.

High polished burl wood finish, side glass and the dial with quality pendulum are a feast for the eyes for those people who set value on consistency.

W0341 Mech. Schlagwerk, Pendel  
4/4 Westminster  
Mechanical strike movement, pendulum  
4/4 Westminster

W0141 Mech. Schlagwerk, Pendel  
1/2 Std. Schlag  
Mechanical strike movement, pendulum  
1/2 hour strike on coil gong





61025-000261

Schilduhr aus Holz in dunklem, modernem Design kombiniert mit einem mechanischen 8-Tage 1/2 Stunden Glockenschlagwerk. Die zwei Gewichte sind farblich in Schwarz gehalten, die Pendelscheibe in Rot und die Kette in Schwarz.

Wooden shield clock in a dark, modern design combined with a mechanical 8-day 1/2-hour chiming mechanism. The two weights are black in color, the pendulum disc is red and the chain is black.



61025-000711

Schilduhr aus Holz in dunklem, modernem Design kombiniert mit mechanischem 8-Tage Kettenzugwerk und stündlicher Schlag auf Glocke. Das Gewicht ist farblich in Schwarz gehalten, die Pendelscheibe in Rot und die Kette in Schwarz.

Wooden shield clock in a dark, modern design combined with a mechanical 8-day chain movement and hourly chime on a bell. The weight is in black, the pendulum disc in red and the chain in black.





61026-000261

Schilduhr aus Holz in modernem Design verziert mit blumigen Elementen kombiniert mit einem mechanischen 8-Tage 1/2 Stunden Glockenschlagwerk. Die zwei Gewichte sind farblich in Messing patiniert, die Pendelscheibe und die Kette in Messing.

Wooden shield clock in a modern design decorated with floral elements combined with a mechanical 8-day 1/2-hour chiming mechanism. The two weights are patinated in brass color, the pendulum disc and the chain in brass.















61026-000711

Schilduhr aus Holz in modernem Design verziert mit blumigen Elementen kombiniert mit mechanischem 8-Tage Kettenzugwerk und stündlicher Schlag auf Glocke. Das Gewicht ist farblich in Messing gehalten, die Pendelscheibe und die Kette in Messing.

Wooden shield clock in a modern design with floral elements combined with a mechanical 8-day chain movement and hourly chime on a bell. The weight is colored in brass, the pendulum disc and chain in brass.



- 70509-030141 Nussbaum | Walnut finish   
- 70509-030341 Nussbaum | Walnut finish   
- 70509-032214 Nussbaum | Walnut finish   
- 70509-070341 Mahagoni | Mahogany   

Eleganter Massivholz-Regulateur mit Wurzelholzeinlagen, Seitenverglasung, Gitterpendel mit R&A Pendelscheibe. Mechanisches 8-Tage 4/4 Westminster-Schlagwerk.

Exquisitely crafted solid wood regulator with top and bottom decoration, side glass panels, grid pendulum with polished disc. Mechanical 8-day 4/4 Westminster chime movement.

W2214

Quarz, Pendel, 1/2 Std. Schlag und 4/4 Std. Schlag  
Melodie: Westminster, Bim Bam, automatische Nachtabschaltung

Quartz dual chime movement, pendulum, Half hour strike and 4/4 chime Melody: Westminster, Bim Bam, automatic night shut-off

W0141 Mech. Schlagwerk, Pendel

Mechanical strike movement, pendulum  
1/2 Std. Schlag auf Rundgong  
1/2 hour strike on coil gong

W0341 Mech. Schlagwerk, Pendel

Mechanical strike movement, pendulum  
4/4 Westminster | 4/4 Westminster



60991-000261

Messing-Heimuhr mit Lyrapendel. 8-Tage 1/2 Stunden Glockenschlagwerk.

Brass wall clock with brass lyra pendulum. 8-day weight-driven 1/2 hour bell strike movement on polished brass bell.



60992-002214

Messing Heimuhr mit Lyrapendel. Quarzwerk mit 2 Melodien. 1/2 Std. Bim Bam Schlag und 4/4 Std. Schlag Westminster mit automatischer Nachtabschaltung.

Brass wall clock with brass lyra pendulum. Quartz movement with 2 melodies. Half hour Bim Bam strike and 4/4 Westminster chime with automatic night shut-off.



70504-000711

Schmiedeeiserne Skelett-Pendelwanduhr mit gegossenem Zahlenreife, 8-Tage Kettzugwerk und stündlicher Schlag auf Glocke.

Wrought-iron wall clock with cast chapter ring, 8-day chain-driven skeleton movement with passing bell strike on the hour.



70503-000711

Schmiedeeiserne Skelett-Pendelwanduhr, mechanisches 8-Tage Kettzugwerk und stündlicher Schlag auf Glocke.

Wrought-iron wall clock. Mechanical 8-day chain-driven skeleton movement with passing bell strike on the hour.



Wer sich für hochwertige Uhrmacher-Qualität von Hermle entscheidet, erwirbt nicht einfach eine Uhr, sondern ein echtes Erbstück. Unsere Uhren überzeugen durch Qualität und formschöne Details – über Generationen hinweg! Ob Europa, Amerika oder Asien: sie sind weltweit geschätzt und Vorbild unzähliger Kopien. Doch ihre meisterliche Qualität bleibt unerreich. Nur eine Hermle ist eine Hermle.

Konkurrenzlos ist auch der Preis. Ausgewählte Regulateure und Tischuhren im Retro-Look erhalten Sie ab jetzt zu besonders vorteilhaften Konditionen. Die ideale Kombination aus Klassik und Moderne. Informieren Sie sich gleich jetzt über acht attraktive Modelle!

Whoever selects high precision clockmaker quality from Hermle is not just receiving a clock, furthermore a real heirloom. Our clocks convince with quality and beautiful details for generations. No matter if Europe, USA or Asia: They are appreciated worldwide and an example of numerous copies. But the masterly quality stays untouchable. Only a real Hermle clock is a Hermle.

Unrivaled is also our price. Selected regulators and table clocks showing the retro-look are now available to the best advantage. A perfect combination of classic and modern. Get more information now about eight attractive models.





71017-K82200  
Blumen | flowers



71018-K82200  
Flügel | wings



71019-K82200  
Rose | rose



71020-K82200  
Bunt | colored



70944-292200  
Anthrazit/weiß | Anthracite/white



70944-X62200  
Gold | Gold



70869-292200  
Anthrazit/weiß | Anthracite/white

Kunstvoll gedrehter Edelstahlkorpus mit Zylinderpendel in verschiedenen Quarzvarianten.

Stainless steel corpus centred around the own axis with cylinder pendulum available in various executions.



70981-000871 Funk | Radio-controlled  
70981-002200 Quarz | Quartz

Metall-Wanduhr in Nickel-Farbe, Zifferblatt mit Glasabdeckung.  
Metal wall clock in nickel color, glass-covered dial.



70722-000871 Funk | Radio-controlled  
70722-002200 Quarz | Quartz

Metall-Wanduhr, Zifferblatt mit Glasabdeckung.  
Metal wall clock, glass-covered dial.



70644-292200 Anthrazit | Anthracite

Quarz-Pendelwanduhr mit geschwungener Holzrückwand,  
gefrostetes Glaszifferblatt.



70644-382200 Buche | Beech finish

Curved quartz pendulum wall clock with frosted mineral glass.



▲  
30918-V52100  
Schwarz | Black



30919-V52100  
Weiß | White



30921-V52100  
Weiß | White



30920-V52100  
Schwarz | Black




30923-742100  
Schwarz | Black

Diese Wanduhr überzeugt mit puristischem Design. Die Hermle Uhr mit Ø 400 besticht durch ihren minimalistischen Stil. Das Roségehäuse ist in einem matt gebürsteten Finish gefertigt. Die Ton-in-Ton Zeiger, Indexe und das Hermle Logo auf schwarzem Zifferblatt verleihen der Uhr eine schlichte Eleganz. Kombiniert mit der schleichenden Sekunde wertet diese Uhr jeden Raum auf.

This wall clock convinces with puristic design. The Hermle clock with Ø 400 impresses with its minimalist style. The rosé case is made in a matte brushed finish. The tone-on-tone hands, indexes and Hermle logo on black dial give the clock a simple elegance. Combined with the creeping seconds, this clock will enhance any room.






30930-742100  
Schwarz/weiß | Black/white

118 Zeiger Design-Wanduhr aus Reichenbach am Heuberg  
Hermle präsentiert eine neue Wanduhr, die mit ihrer besonderen Optik überzeugt. Der imposante Durchmesser von 500 mm verleiht der Design-Wanduhr eine eindrucksvolle Präsenz und macht sie zu einem stilvollen Raumobjekt. Die Uhr besteht aus zwei Aluplatten, die sich beide um die eigene Achse drehen. Sowohl auf der äußeren, als auch inneren Platte sind jeweils 59 Zeiger ersichtlich. Zwischen zwei dieser Zeiger sind auf beiden Platten größere Abstände, welche auf der äußeren Platte die Stunde und im Inneren die Minute anzeigt. Dies ermöglicht eine mühelose Ablesbarkeit der Zeit, selbst ohne Zahlen. Die 118 Zeiger – Design-Wanduhr schmückt jeden Wohn- oder Arbeitsraum und zieht die Blicke auf sich. Diese Wanduhr besticht durch das avantgardistische Design und wird zu 100 % in Reichenbach am Heuberg hergestellt. (Uhrzeit auf dem Bild: 10:12).

118 hands - design wall clock from Reichenbach am Heuberg  
Hermle presents a new wall clock that convinces with a special look. The imposing diameter of 500 mm gives the design wall clock an impressive presence and makes it a focal point in any room. The clock consists of two Aluminum plates, both rotating on their own axis. On both the outer and inner plates, 59 hands are visible. Between two of these hands are larger spaces on both plates, which indicate the hour on the outer plate and the minute on the inner. This allows for effortless reading of the time, even without numbers. The 118 hands - design wall clock attracts attention in any living or working space. This wall clock impresses with its avant-garde design and is 100 % made in Reichenbach am Heuberg. (Time on the picture: 10:12 o'clock).





30930-002100  
Weiß/schwarz | White/black

118 Zeiger Design-Wanduhr aus Reichenbach am Heuberg  
Hermle präsentiert eine neue Wanduhr, die mit ihrer besonderen Optik überzeugt. Der imposante Durchmesser von 500 mm verleiht der Design-Wanduhr eine eindrucksvolle Präsenz und macht sie zu einem stilvollen Raumobjekt. Die Uhr besteht aus zwei Aluplatten, die sich beide um die eigene Achse drehen. Sowohl auf der äußeren, als auch inneren Platte sind jeweils 59 Zeiger ersichtlich. Zwischen zwei dieser Zeiger sind auf beiden Platten größere Abstände, welche auf der äußeren Platte die Stunde und im Inneren die Minute anzeigt. Dies ermöglicht eine mühelose Ablesbarkeit der Zeit, selbst ohne Zahlen. Die 118 Zeiger – Design-Wanduhr schmückt jeden Wohn- oder Arbeitsraum und zieht die Blicke auf sich. Diese Wanduhr besticht durch das avantgardistische Design und wird zu 100 % in Reichenbach am Heuberg hergestellt. (Uhrzeit auf dem Bild: 10:12).

118 hands - design wall clock from Reichenbach am Heuberg  
Hermle presents a new wall clock that convinces with a special look. The imposing diameter of 500 mm gives the design wall clock an impressive presence and makes it a focal point in any room. The clock consists of two Aluminum plates, both rotating on their own axis. On both the outer and inner plates, 59 hands are visible. Between two of these hands are larger spaces on both plates, which indicate the hour on the outer plate and the minute on the inner. This allows for effortless reading of the time, even without numbers. The 118 hands - design wall clock attracts attention in any living or working space. This wall clock impresses with its avant-garde design and is 100 % made in Reichenbach am Heuberg. (Time on the picture: 10:12 o'clock).

OFFIZIELLES LIZENZPRODUKT  
DES VfB STUTTART31893-002100  
Rot | Red

Die VfB Stuttgart Quarzwanduhr hat einen Durchmesser von 30 cm. Auf dem Acrylzifferblatt ist das Vereinslogo und der Slogan „furchtlos und treu“ schön ersichtlich. Die Ton-in-Ton Zeiger, das farblich abgestimmte Gehäuse sowie das Hermle Logo machen das Gesamtbild der Uhr stimmig. Die VfB Wanduhr - Schönheit in jeder Sekunde, nicht nur für 90 Minuten + Nachspielzeit. 100 % Made in Reichenbach am Heuberg.

The VfB Stuttgart quartz wall clock has a diameter of 30 cm. The club logo and the slogan „fearless and loyal“ are clearly visible on the acrylic dial. The tone-on-tone hands, the color-coordinated case and the Hermle logo make the overall look of the clock harmonious. The VfB wall clock - beauty in every second, not just for 90 minutes + extra time. 100 % Made in Reichenbach am Heuberg.





30471-000870 Funk | Radio-controlled  
30471-002100 Quarz | Quartz

Gebürstetes Edelstahlgehäuse mit Mineralfrontglas,  
Quarzwerk oder Funkuhrwerk.

Brushed stainless steel case with mineral front glass,  
quartz time or radio-controlled movement.



30466-000870 Funk | Radio-controlled  
30466-002100 Quarz | Quartz

Gebürstetes Edelstahlgehäuse mit Mineralfrontglas,  
Quarzwerk oder Funkuhrwerk.

Brushed stainless steel case with mineral front glass,  
quartz time or radio-controlled movement.



30504-002100 Quarz | Quartz

Gebürstetes Edelstahlgehäuse mit Mineralfrontglas,  
Weltzeit-Anzeige.

Brushed stainless steel case with mineral front glass,  
world time display.





Schwarz | Black

30471-740870 Funk | Radio-controlled

30471-742100 Quarz | Quartz

Gebürstetes Edelstahlgehäuse mit Mineralfrontglas,  
Quarzwirk oder Funkuhrwerk.

Brushed stainless steel case with mineral front glass,  
quartz time or radio-controlled movement.



Weiß | White

30471-C50870 Funk | Radio-controlled

30471-C52100 Quarz | Quartz

Gebürstetes Edelstahlgehäuse mit Mineralfrontglas,  
Quarzwirk oder Funkuhrwerk.

Brushed stainless steel case with mineral front glass,  
quartz time or radio-controlled movement.



Rot | Red

30471-360870 Funk | Radio-controlled

30471-362100 Quarz | Quartz

Gebürstetes Edelstahlgehäuse mit Mineralfrontglas,  
Quarzwirk oder Funkuhrwerk.

Brushed stainless steel case with mineral front glass,  
quartz time or radio-controlled movement.



Blau | Blue

30471-Q70870 Funk | Radio-controlled

30471-Q72100 Quarz | Quartz

Gebürstetes Edelstahlgehäuse mit Mineralfrontglas,  
Quarzwirk oder Funkuhrwerk.

Brushed stainless steel case with mineral front glass,  
quartz time or radio-controlled movement.

# SCHIFFSUHREN

## SHIP CLOCKS





35066-000132

Massive Messing-Schiffsuhr vernickelt mit Glaslünette, 8-Tage mechanisches Schiffsuhr-Glasenschlagwerk auf Glocke mit Schlagabschaltung.

Solid brass ship's bell clock nickel plated with solid nickel bezel, jewelled 8-day mechanical ship's bell movement with shut-off, strike on bell.



35065-000132

Massive Messing-Schiffsuhr mit Glaslünette, 8-Tage mechanisches Schiffsuhr- Glasenschlagwerk auf Glocke mit Schlagabschaltung.

Solid brass ship's bell clock with solid brass bezel, jewelled 8-day mechanical ship's bell movement with shut-off, strike on bell.



35067-000132



Massive Messing-Schiffsuhr mit Glaslünette, 8-Tage mechanisches Schiffsuhr- Glasenschlagwerk auf Glocke mit Schlagabschaltung.

Solid brass ship's bell clock with solid brass bezel, jewelled 8-day mechanical ship's bell movement with shut-off, strike on bell.

HOLZARTEN | WOOD KINDS

- 03 Nussbaum | Walnut finish
- 04 Eiche | Oak
- 07 Mahagoni | Mahogany
- 09 Ahorn | Maple
- 16 Kirschbaum | Cherrywood
- 38 Buche | Beech finish
- 46 Makassar | Makassar
- 74 Schwarz | Black
- N9 Amerikanischer Kirschbaum | American Cherrywood
- Q1 Nussbaum antik | Walnut finish antique
- Q3 Nussbaum Schoko | Walnut finish choco
- 08 Nussbaum Natur | Walnut finish nature
- T3 Eisbuche | Ice Beech
- N4 Fichte Honig | Spruce Honey

ICONS | ICONS

-  Mechanisches Werk | Mechanical movement
-  Quarz-Werk | quartz movement
-  Funkuhr | radio-controlled
-  Melodie | chime
-  Mondphase | moon phase
-  Automatische Nachtabschaltung | Automatic night shut-off
-  Passierschlag | passing strike

03

04

07

09

16

38

T3

46

74

N9

Q1

Q3

08

N4

*Hermle*

TIMELESS PRECISION SINCE 1922